

老虎iOS手机解锁教程

1. 视频教程

***如需观看操作视频:**

a. 点击下方链接，即可查看数据恢复操作视频

<https://mp.weixin.qq.com/s/G3pLVmYt7gKrens0L2skhw>

b. 扫描下方二维码，跳转至公众号，回复【解锁教程】即可观看操作视频



2. 文字教程

下面将为您详细讲解恢复操作过程。

一、如何解锁设备

1、获取桌面软件

打开您电脑上的浏览器，访问 <https://www.tigerdr.cn/tiger-ios-unlocker/>，根据您的电脑版本 类型免费 **下载软件**。



2、购买并激活软件进行解锁

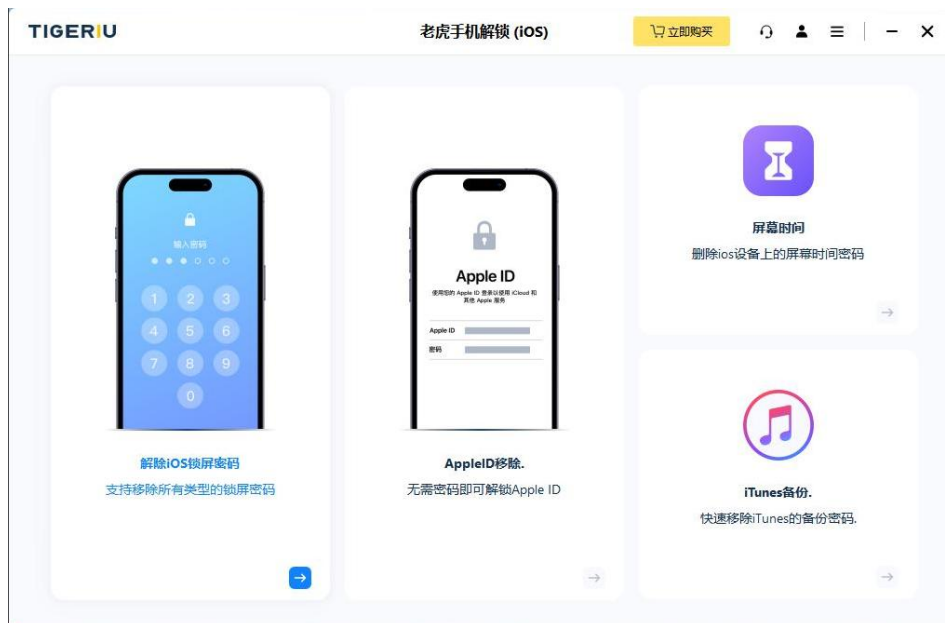
完成购买后，**通过电子邮箱查询激活码**

打开【老虎手机解锁】软件，点击右上角，输入授权电子邮箱和激活码，完成激活和登录



3、根据自身需要选择需要解锁的类型

注：教程以解除锁屏密码为例，其他类型操作流程类似



4、点击开始移除

注：直至解锁和移除成功，请始终保持您的 iPhone 或 iPad 与电脑处于连接状态

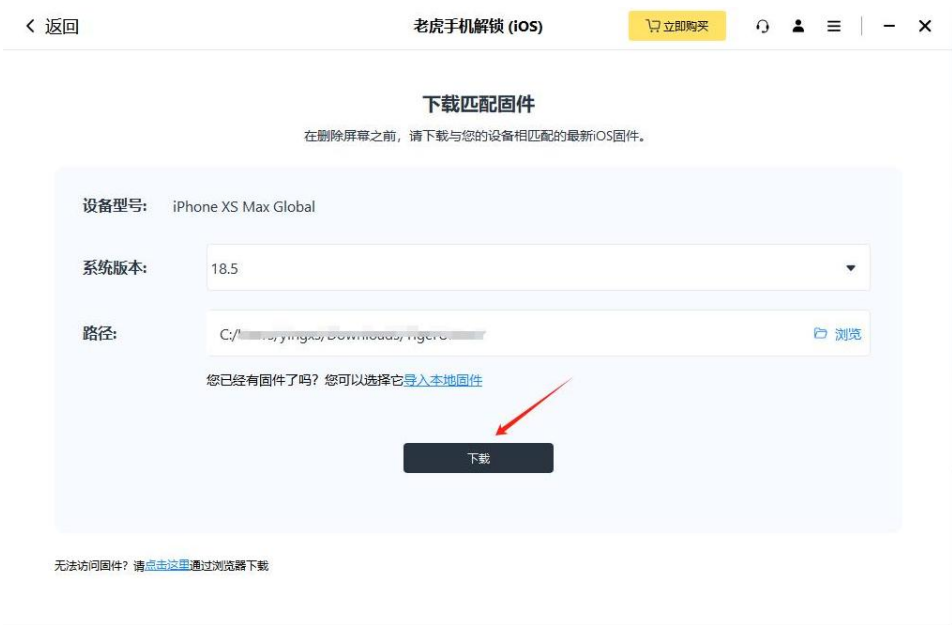


5、根据您的设备和版本类型进入恢复模式

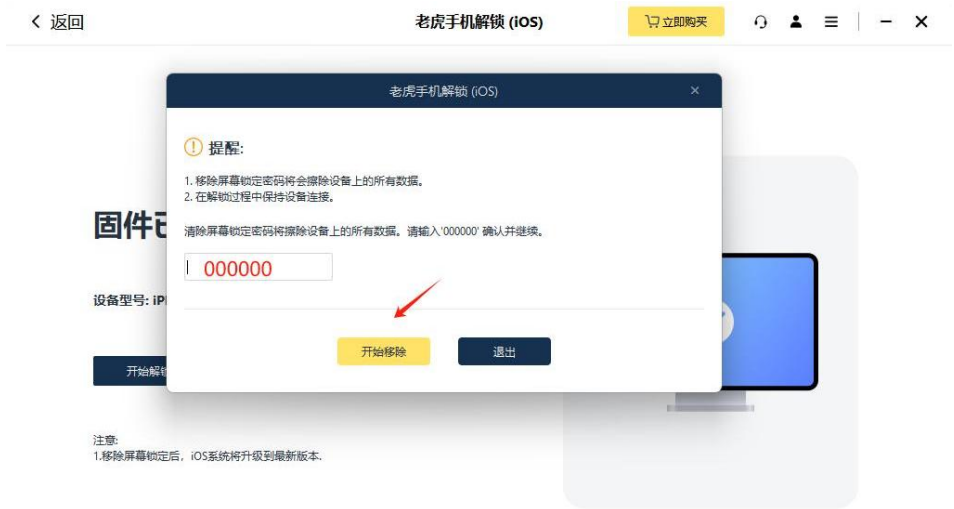
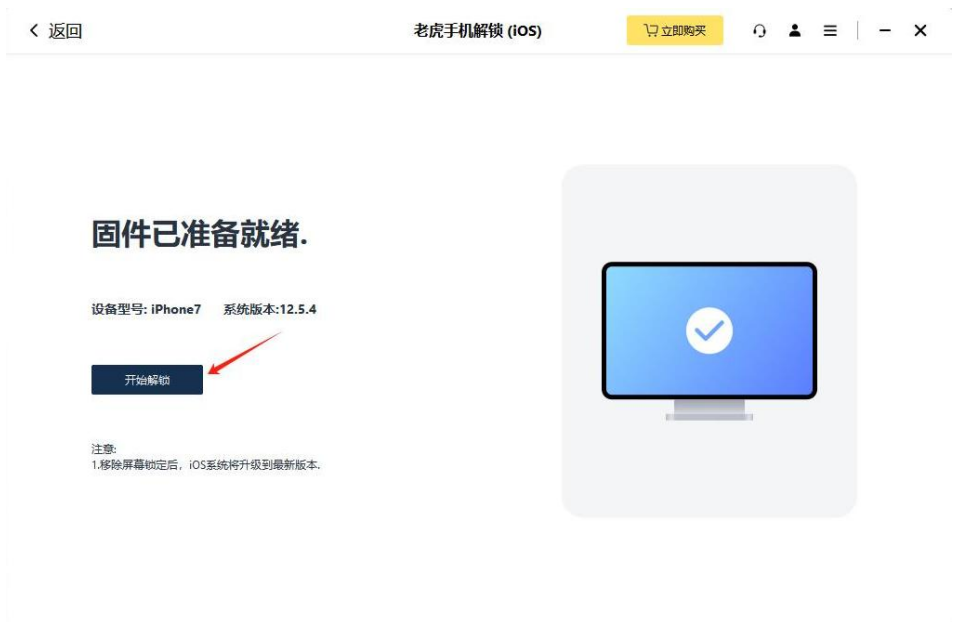


注：教程以iPhone Xs Max为例，请认真阅读说明

6、下载与您设备相匹配的IOS固件



7、点击开始解锁并开始移除屏幕密码



8、耐心等待并完成解锁

注: 等待过程中始终保持设备连接



二、常见问题说明

1、关于准备工作

(1) 我需要使用电脑吗

是的，使用我们的软件进行解锁时，手机必须连接到电脑。

(2) 数据线有什么要求吗？

市面上的数据线基本上都可以使用，原厂数据线是最好的选择。

提示：能够充电并不是正常数据线的唯一指标。一些旧的数据线可能可以充电，但可能没有数据传输功能，如果您的手机无法连接到电脑，可以尝试更换数据线。

(3) 电脑有什么要求吗？

我们没有特别的要求，我们支援 Windows 和 macOS。

(4) 解除锁屏密码对我的设备有什么影响？

解除iOS锁屏密码将擦除手机上的所有数据，请务必提前备份您的数据。

(5) 需要设备有充足的电量吗？

是的，移除和解锁需耗费一定时间，请确保您的设备在启动之前具有足够的电池电量。

2、关于连接

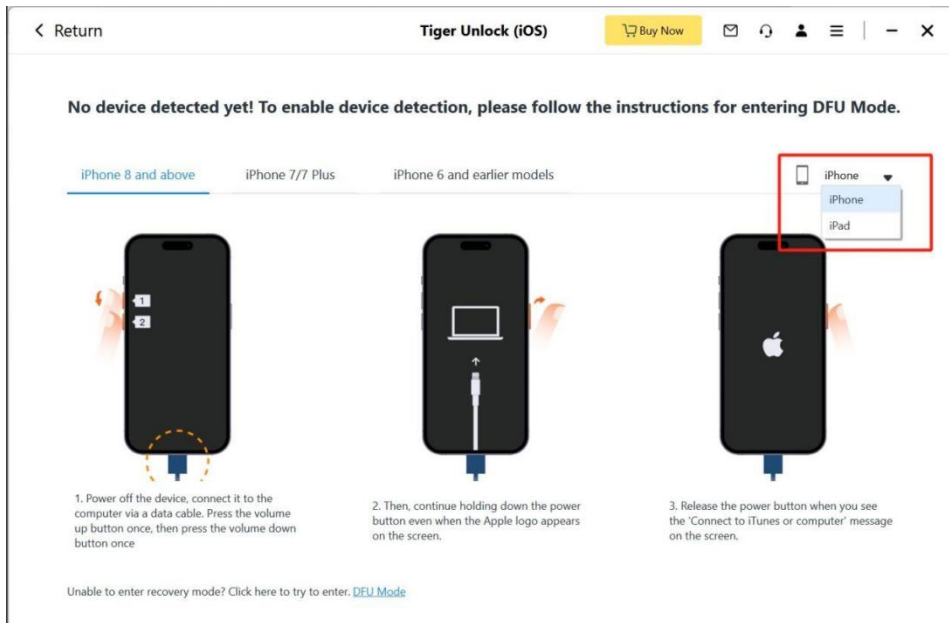
(1) 如果我的手机无法连接到电脑该怎么办？

重新启动您的电脑，再试一次或重新安装软件。或者试着多次插拔您的手机。

注意：使用公共电脑（如公司电脑、网吧电脑）可能导致软件无法识别您的设备。

(2) 如何解锁我的 iPad？

选择您需要解锁的数据类型，点击开始移除，并在右上角选择 iPad 进行切换



(3) 为什么我无法进入恢复模式？

您可以直接点击左下角的DFU模式。

