

一、如何解锁设备

1、获取桌面软件

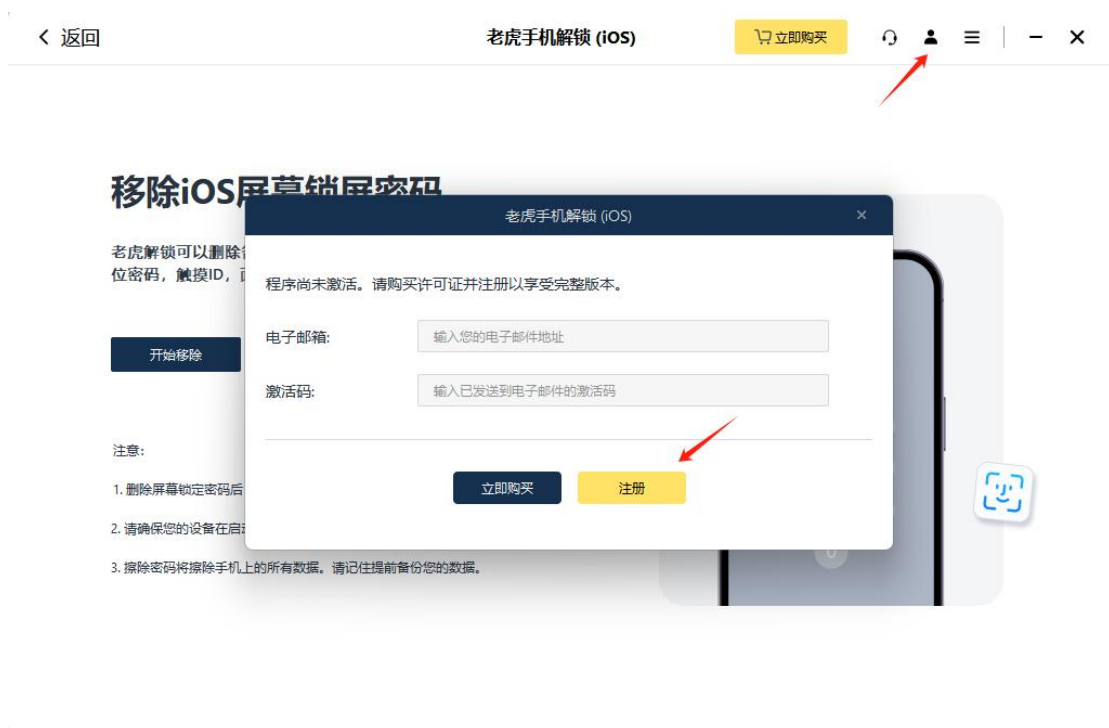
打开您电脑上的浏览器，访问 <https://www.tigerdr.cn/tiger-ios-unlocker/#>，根据您的电脑版本类型免费[下载软件](#)。



2、购买并激活软件进行解锁

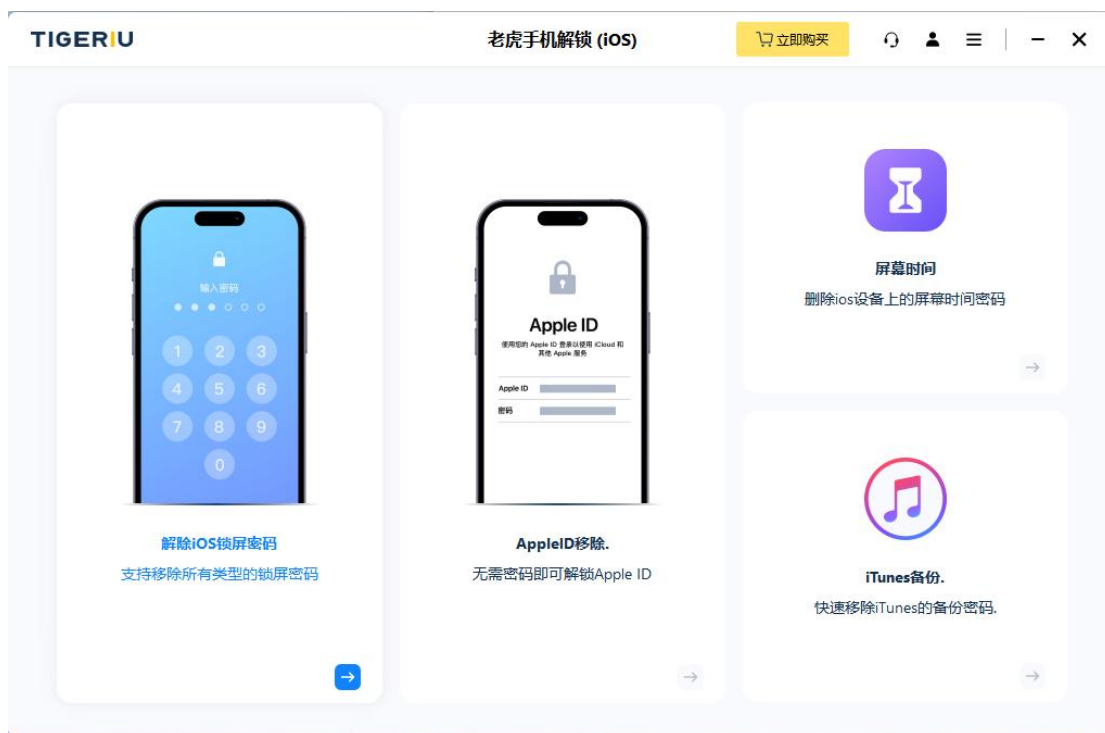
完成购买后，[通过电子邮箱查询激活码](#)

打开【老虎手机解锁】软件，点击右上角，输入授权电子邮箱和激活码，完成激活和登录



3、根据自身需要选择需要解锁的类型

注：教程以解除锁屏密码为例，其他类型操作流程类似



4、点击开始移除

注：直至解锁和移除成功，请始终保持您的 iPhone 或 iPad 与电脑处于连接状态



5、根据您的设备和版本类型进入恢复模式

注：教程以iPhone Xs Max为例，请认真阅读说明

[返回](#)

老虎手机解锁 (iOS)

立即购买

未检测到设备！要检测设备，请按照说明进入恢复模式。

iPhone 8及更高版本

iPhone 7/7 Plus

iPhone 6及更早版本的机型

iPhone

1

2







1. 关闭设备，使用数据线将其连接到计算机。按一次音量增加按钮，然后按一次音量减小按钮。

2. 然后，继续按住电源按钮，即使在屏幕上出现苹果标志时也是如此。

3. 当您在屏幕上看到“连接到iTunes或电脑”消息时，释放电源按钮。

无法进入恢复模式？[点击这里](#) 尝试进入。[DFU模式](#)

6、下载与您设备相匹配的iOS固件

[返回](#)

老虎手机解锁 (iOS)

立即购买

下载匹配固件

在删除屏幕之前，请下载与您的设备相匹配的最新iOS固件。

设备型号: iPhone XS Max Global

系统版本: 18.5

路径: C:\Users\yngao\Downloads\ngerc
[浏览](#)

您已经有固件了吗？您可以选择它[导入本地固件](#)

下载

无法访问固件？[请点击这里](#)通过浏览器下载

7、点击开始解锁并开始移除屏幕密码



8、耐心等待并完成解锁

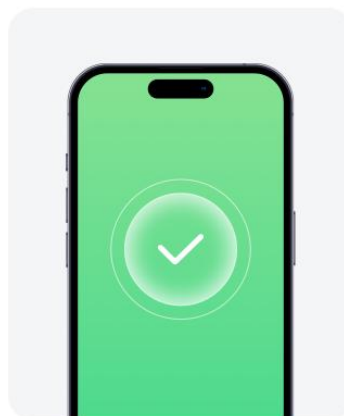
注:等待过程中始终保持设备连接

屏幕锁定密码已成功清除！

检查您的设备是否已成功解锁。如果没有，请重试。

完成

解锁失败？请联系我们寻求帮助。



二、常见问题说明

1、关于准备工作

（1）我需要使用电脑吗

是的，使用我们的软件进行解锁时，手机必须连接到电脑。

（2）数据线有什么要求吗？

市面上的数据线基本上都可以使用，原厂数据线是最好的选择。

提示：能够充电并不是正常数据线的唯一指标。一些旧的数据线可能可以充电，但可能没有数据传输功能，如果您的手机无法连接到电脑，可以尝试更换数据线。

（3）电脑有什么要求吗？

我们没有特别的要求，我们支援 Windows 和 macOS。

（4）解除锁屏密码对我的设备有什么影响？

解除iOS锁屏密码将擦除手机上的所有数据，请务必提前备份您的数据。

(5) 需要设备有充足的电量吗？

是的，移除和解锁需耗费一定时间，请确保您的设备在启动之前具有足够的电池电量

2、关于连接

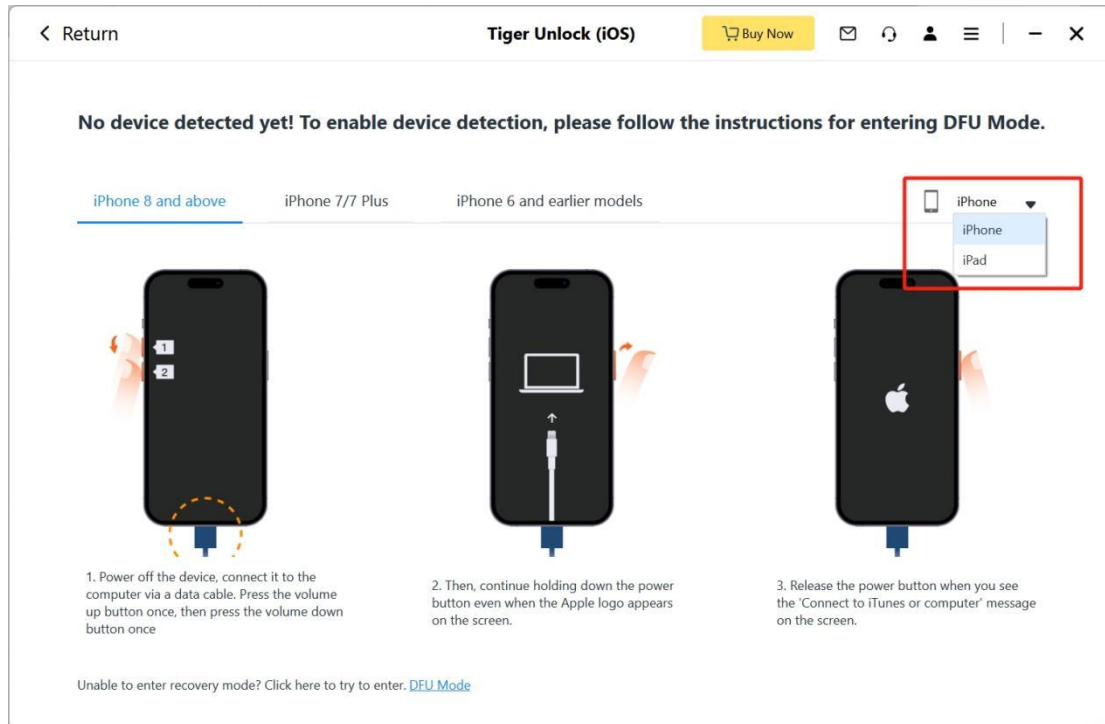
(1)如果我的手机无法连接到电脑该怎么办？

重新启动您的电脑，再试一次或重新安装软件。或者试着多次插拔您的手机。

注意：使用公共电脑（如公司电脑、网吧电脑）可能导致软件无法识别您的设备。

(2)如何解锁我的 iPad？

选择您需要解锁的数据类型，点击开始移除，并在右上角选择 iPad 进行切换。



(3)为什么我无法进入恢复模式？

您可以直接点击左下角的DFU模式。

