

# 如何解鎖設備

## 1. 獲取桌面伴侶

打開您電腦上的瀏覽器，訪問 <https://www.pocketechshare.com/tiger-ios-unlocker/>，來獲取它！

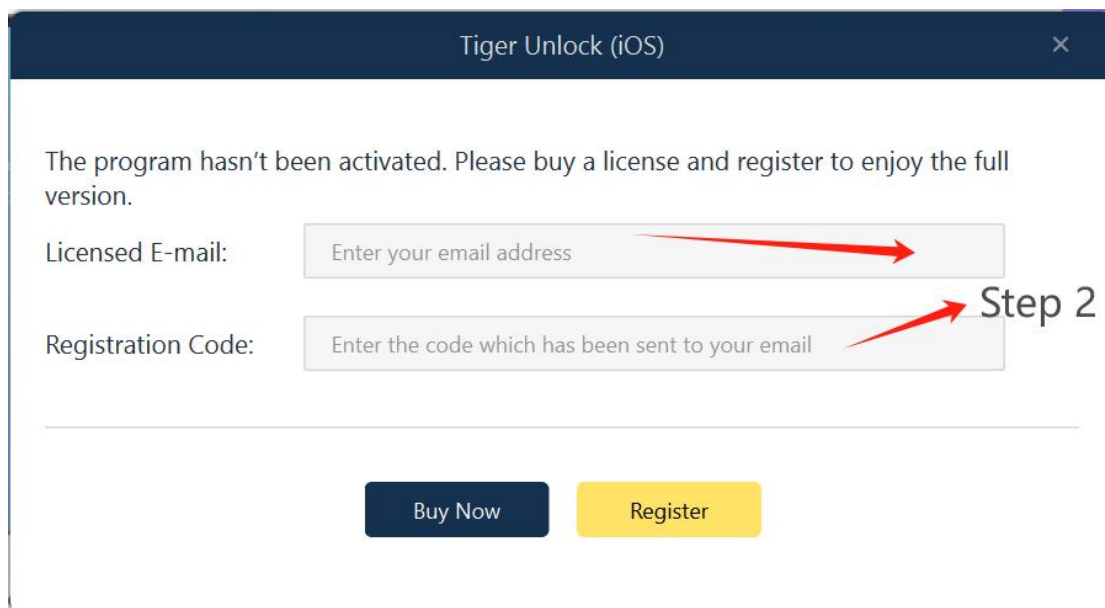
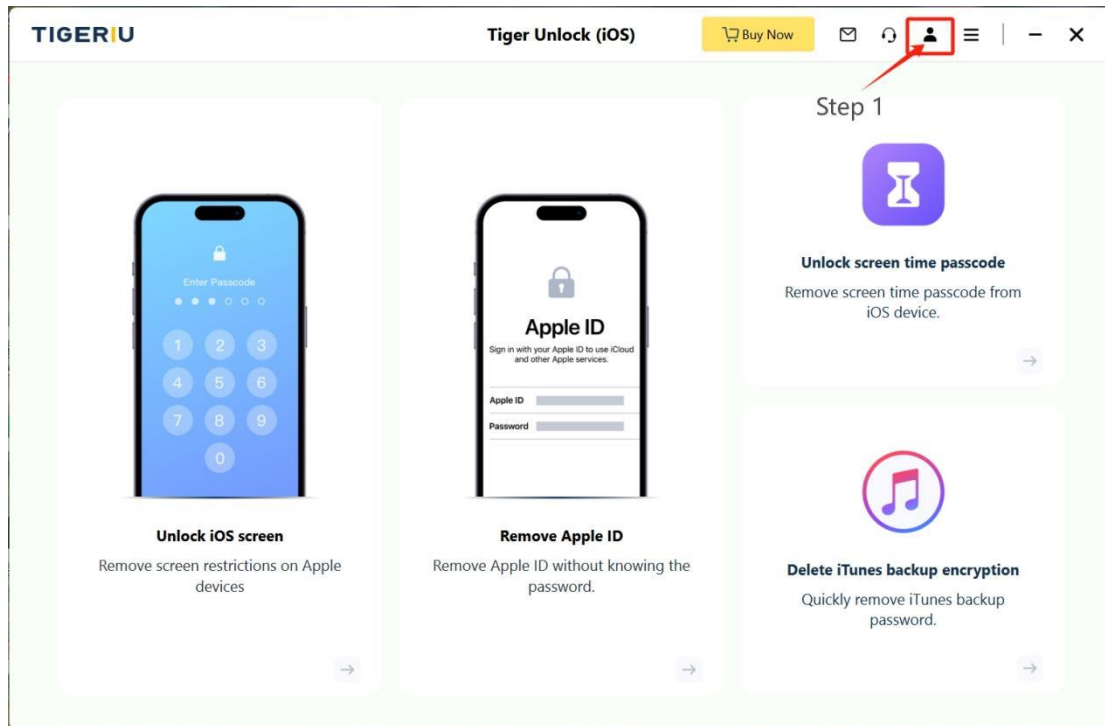


## 2. 觀看視頻教程

打開 <https://youtu.be/rvBwzLYGREI> 來觀看視頻！

提示：如何激活軟件？

完成購買後，通過電子郵件查詢激活碼。打開 Tiger iOS Unlocker，點擊右上角，輸入授權電子郵件和激活碼，完成登錄。



### 3. 以下是一些有關解鎖的常見問題

#### A. 關於準備工作

##### 1) 我需要使用電腦嗎？

是的，使用我們的軟件解鎖時，手機必須連接到電腦。

## 2) 數據線有什麼要求嗎？

市面上的數據線基本上都可以使用，原廠數據線是最好的選擇。

提示：能夠充電並不是正常數據線的唯一指標。一些舊的數據線可能可以充電，但可能沒有數據傳輸功能，如果您的手機無法連接到電腦，可以嘗試更換數據線。

## 3) 電腦有什麼要求嗎？

我們沒有特別的要求，我們支援 Windows 和 macOS。

## B. 關於連接

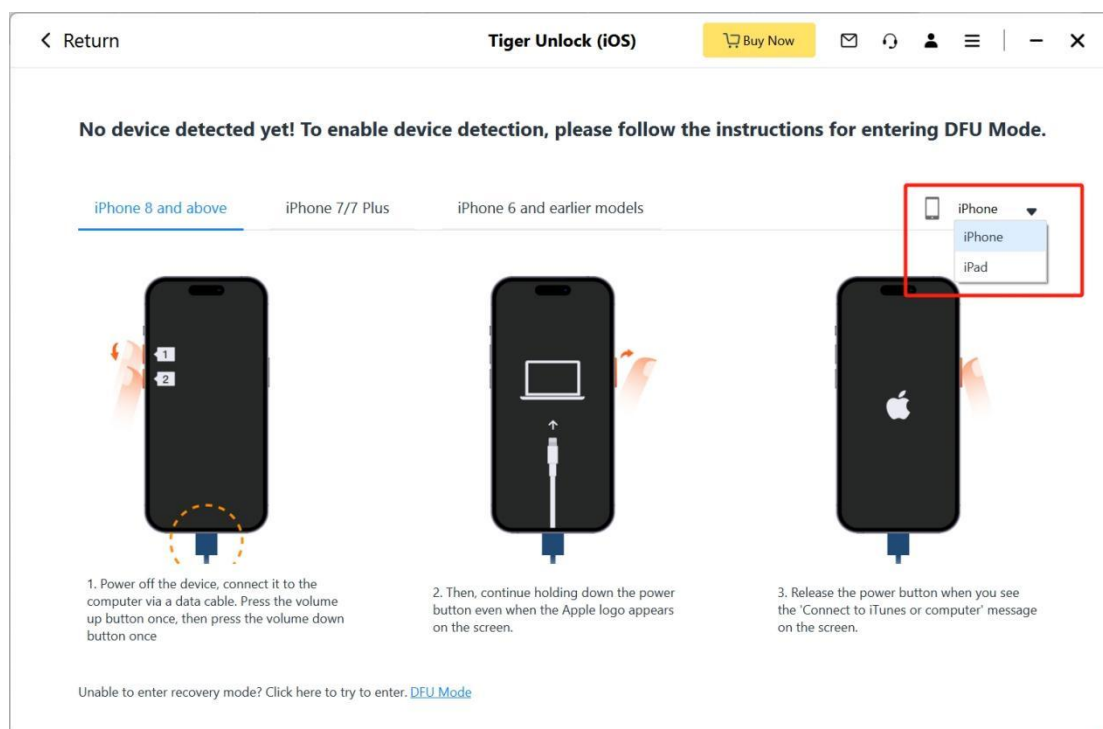
### 1) 如果我的手機無法連接到電腦該怎麼辦？

重新啟動您的電腦，再試一次或重新安裝軟件。或者試著多次插拔您的手機。

注意：使用公共電腦（如公司電腦、網吧電腦）可能導致軟件無法識別您的設備。

### 2) 如何解鎖我的 iPad？

選擇您需要解鎖的數據類型，點擊開始移除，並在右上角選擇 iPad 進行切換。




### 3) 為什麼我無法進入恢復模式？

您可以直接點擊左下角的DFU模式。


< ReturnTiger Unlock (iOS)Buy Now

**No device detected yet! To enable device detection, please follow the instructions for entering DFU Mode.**


iPhone 8 and aboveiPhone 7/7 PlusiPhone 6 and earlier modelsiPhone



1. Power off the device, connect it to the computer via a data cable. Press the volume up button once, then press the volume down button once



2. Then, continue holding down the power button even when the Apple logo appears on the screen.



3. Release the power button when you see the 'Connect to iTunes or computer' message on the screen.

Unable to enter recovery mode? Click here to try to enter [DFU Mode](#)