

Como desbloquear dispositivos

1. Obtenha o aplicativo de desktop

Abra o link <https://www.pocketechshare.com/tiger-ios-unlocker/> em um navegador no seu computador para baixá-lo!

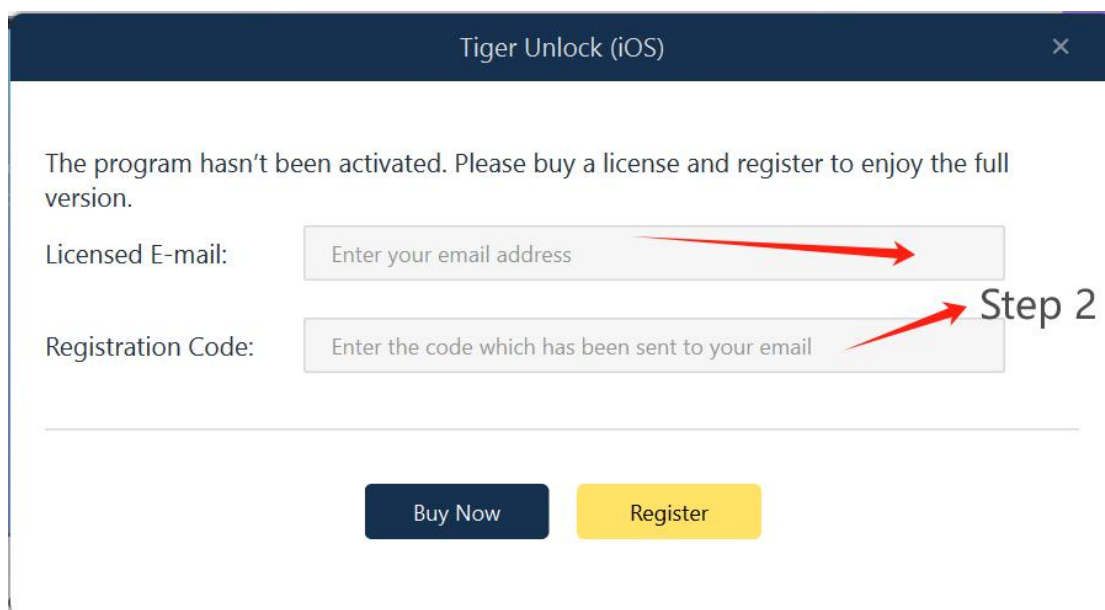
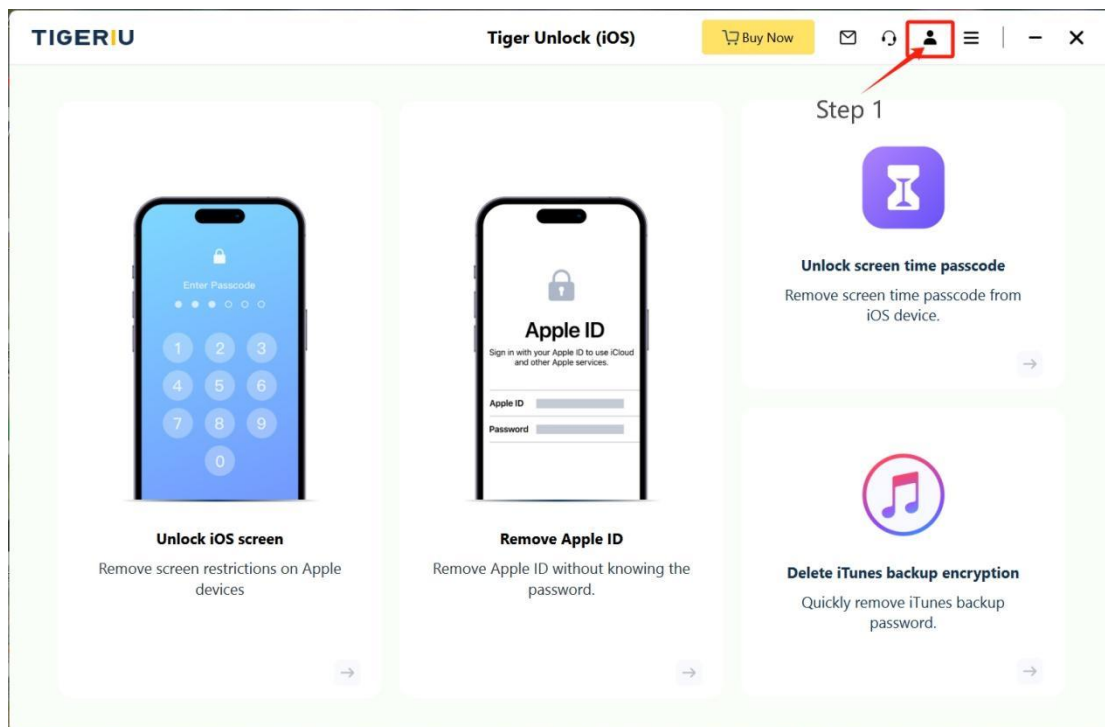


2. Assistir ao tutorial em vídeo

Abra <https://youtu.be/rvBwzLYGREI> para assistir ao vídeo!

Dica: Como ativar o software?

Após concluir a compra, solicite o código de ativação por e-mail. Abra o Tiger iOS Unlocker, clique no canto superior direito, insira o e-mail de licença e o código de ativação e conclua o login.



3. Aqui estão alguns problemas comuns sobre desbloqueio.

A. Sobre a preparação

1) Eu preciso usar um computador?

Sim, o telefone deve estar conectado ao computador para desbloquear usando nosso software.

2) Existem requisitos para o cabo de dados?

Os cabos de dados disponíveis no mercado são basicamente compatíveis, e os cabos de dados originais são os melhores.

Dicas: Ser capaz de carregar não é o único indicador de um cabo de dados normal. Alguns cabos de dados antigos podem carregar, mas podem não ter função de transmissão de dados. Se o seu telefone não estiver conectado ao computador, você pode tentar trocar o cabo de dados.

3) Existem requisitos para os computadores?

Sem requisitos especiais, oferecemos suporte ao Windows e macOS.

B. Sobre a conexão

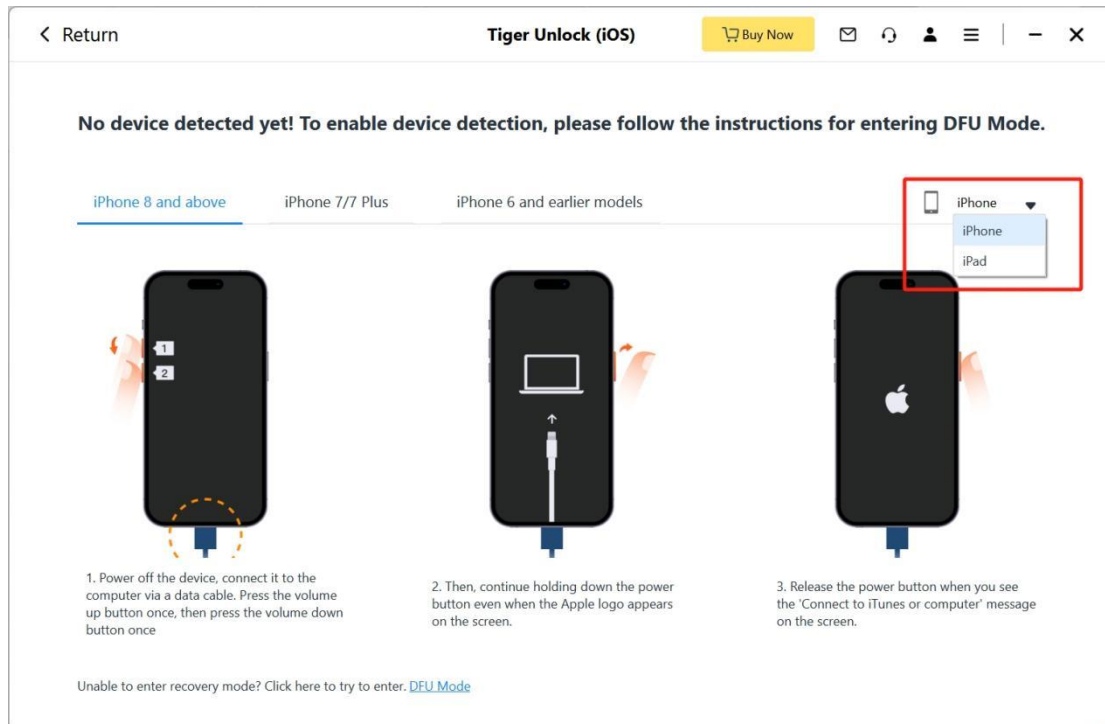
1) O que devo fazer se meu telefone não puder se conectar ao computador?

Reinicie o seu computador, ligue-o novamente ou reinstale o software para tentar. Ou tente conectar e desconectar o seu telefone várias vezes.

Nota: O uso de computadores públicos (como computadores de empresa, de cybercafés) pode fazer com que o software não reconheça o seu dispositivo.

2) Como desbloqueio meu iPad?

Selecione o tipo de dados que você precisa desbloquear, clique em iniciar remoção e selecione iPad no canto superior direito para alternar.



3) Por que não consigo entrar no modo de recuperação?

Você pode clicar diretamente no modo DFU no canto inferior esquerdo.

